

## FTTX SERIE 16

### FCLO-P-HO-16A-X-XxXX-SCX



**NOTA:** IMAGEN ILUSTRATIVA

#### GENERAL

##### DESCRIPCIÓN

Cierre de empalme horizontal resistente, compacto y de instalación muy sencilla con fácil manejo.

Diseñado como cierre de segundo nivel, especial para separar los trabajos de acometida y los de cable de planta externa. Capaz de resguardar hasta 24 empalmes y salida a 16 acometidas.

El cierre cuenta con un sistema de sellado capaz de ser reingresado para poder dar mantenimiento o correcciones de nuevos servicios

##### CARACTERÍSTICAS

- Excelente sellado mecánico grado de protección es IP 65:
  - 6: Totalmente protegido contra el polvo.
  - 5: Protegido contra los chorros de agua (desde todas las direcciones).
- IK07



## DETALLES DE INSTALACIÓN

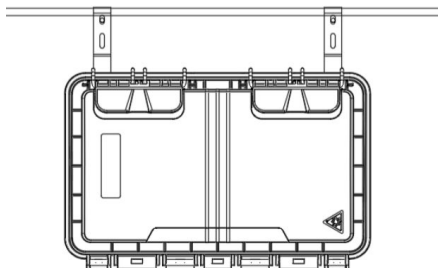










Fig. 1 Instalación Aeria

## ELEMENTOS OPCIONALES

	CÓDIGO	DESCRIPCIÓN:	IMAGEN	
1)	FOSPC-002-E-FTTX	CABLE MINI FTTX DIELECTRICO LSZH 02 FIBRAS SM G657A2		
2)	HGS-PA-51-NY	TENSOR NYLON PARA CABLE ACOMETIDA 51KG		
3)	FCP-SCA-FTX-A-S-I	CONECTOR PREPULIDO SC/APC FTTX SM SERIE I		
4)	FK-CON-FTTH-P	Kit de Conectorizado FTTH Profesional		

## DIMENSIONES TÉCNICAS

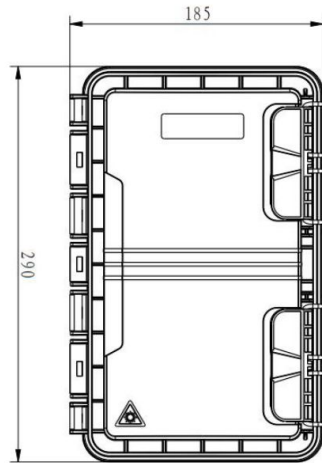


Fig. 2 Vista frontal

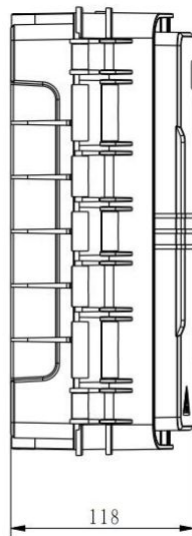


Fig. 3 Vista lateral

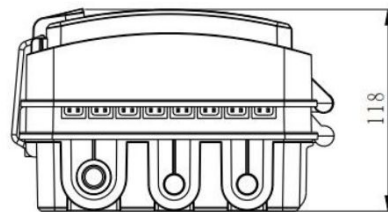


Fig. 4 Vista inferior

## CARACTERÍSTICAS TÉCNICAS

No. de parte	CÓDIGO
IP	IP65
Resistencia al impacto	IK07
Resistente a los rayos UV	Sí
Material	PP+FG
Diámetro de puertos FTTX	2x3mm
Diámetro de puertos de entrada y salida	2 puertos de 13mm Ø y 1 puerto de 20mm Ø
Número máximo de charolas	1 charola para 24 emplames
Tipo de sellado	Mecánico
Número máximo de Splitters	2 módulos LGX con 1 splitter 1x08
Capacidad máxima de salidas	Hasta 16 salidas de acometida
Dimensiones	290 x 185 x 118 mm
Peso	1.7 kg

## INCLUYE

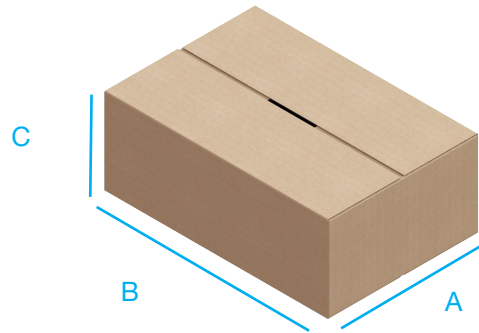
INDICE	DESCRIPCIÓN	CANTIDAD
1	Cierre de empalme FCLO-HO-16A-X-XxXX-SCX	1 pieza
2	Tubo transportador	1 metro
3	Abrazadera ajustable	6 piezas
4	Cinchos de sujecion	10 piezas
5	Mangas de empalme	16 piezas
6	Kit de instalación aérea	1 pieza



Fig. 5 Accesorios incluidos

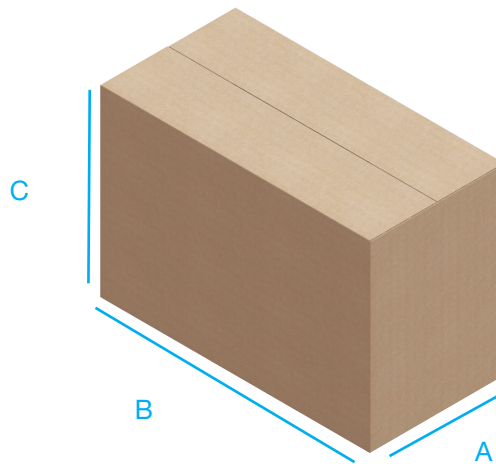
## EMBALAJE Y ESTIBADO

### CAJA INDIVIDUAL



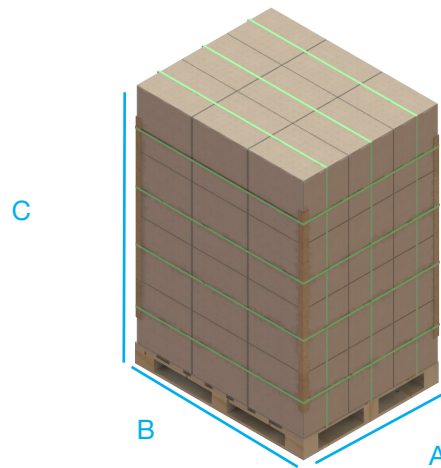
Caja	A	B	C	Peso
1 pieza	205mm	305mm	115mm	1.7 kg ±.3kg

### CAJA MASTER



Caja	A	B	C	Peso
10 piezas	310mm	620mm	420mm	18Kg ±10%

## ESTIBADO



Caja	A	B	C	Peso
240 piezas	1100mm	1100mm	2000mm	442 Kg ±10%

## CONFIGURACIÓN

Código	Descripción
FCLO-P-HO-16A-2-1X08-SCA	CIERRE DE EMPALME FTTX SERIE 16 2SPL 1X08 SC/AP

## NOTAS DEL USUARIO